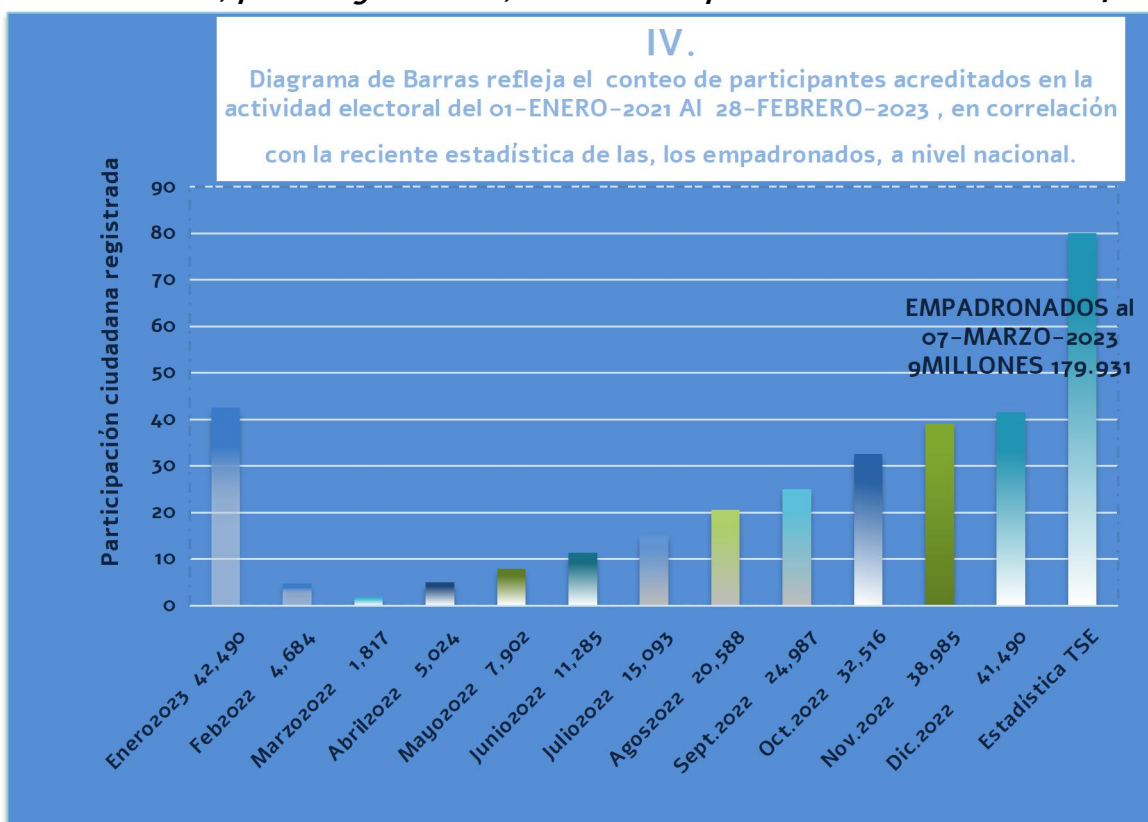


Tribunal Supremo Electoral

Instituto de Formación y Capacitación, Cívico-Político y Electoral INFORME MENSUAL DE PERTENENCIA SOCIO LINGÜISTA

IMPSL- IFCCPE- FEBRERO-2023

Datos y Cifras recabados durante la ejecución y alcance del *Plan estratégico para la promoción de la cultura democrática y la participación ciudadana a través de la formación cívico, política y electoral, desarrollada para el cuatrienio 2021-2024:*



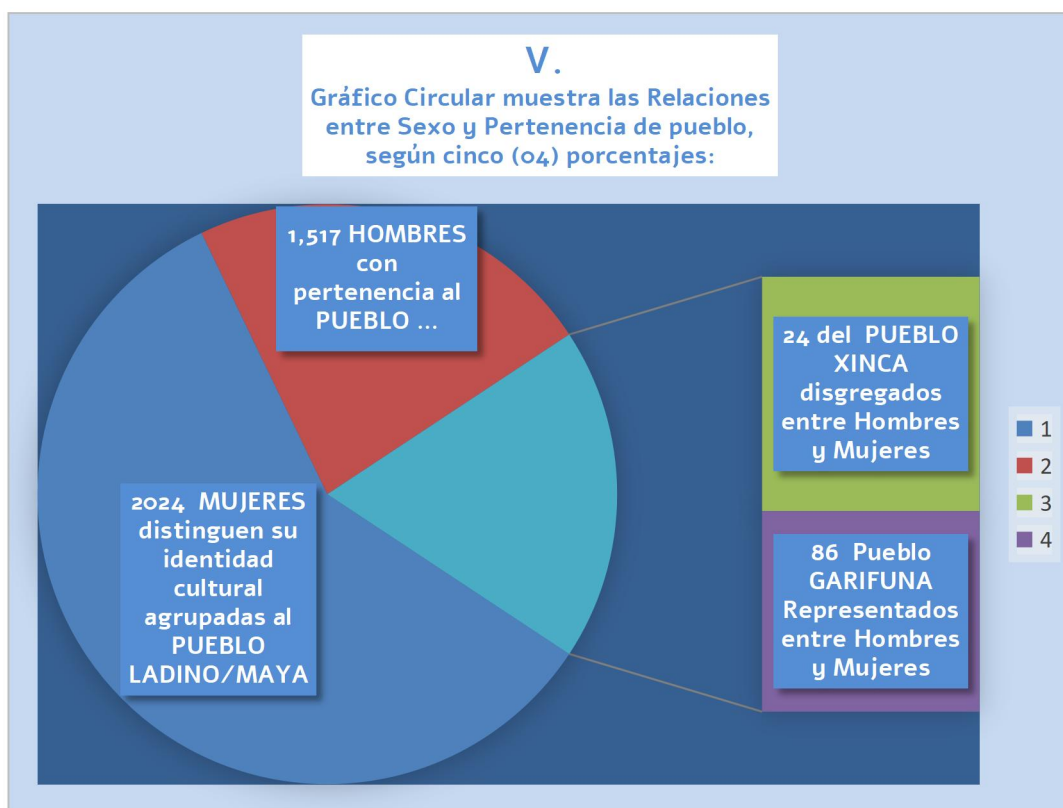
Del 01 al	2021	2022	Subtotal 2021-2022	Acumulativo a 31/12/2022	2023	Subtotal 2021-2022	Acumulativo al 31/12/2023	2024
ENERO 31		545	545	545	1412	41,490	42,902	
FEBRERO 28		1,141	1,141	1,141	3,543	42,902	46,445	
MARZO 31		1,817	1,817	1,817				
ABRIL 30	1,560	1,593	3,153	5,024				
MAYO 31	1,300	1,578	2,878	7,902				
JUNIO 30	1,639	1,744	3,383	11,285				
JULIO 31	1,353	2,455	3,808	15,093				
AGOSTO 31	2,860	2,635	5,495	20,588				
SEPT. 30	1,083	3,316	4,399	24,987				
OCTUBRE 31	2,488	5,041	7,529	32,516				
NOV. 30	2,873	3,596	6,469	38,985				
DIC. 31	67	2,438	2,505	41,490				
ACUMULATIVO CONSOLIDADO DEL (CUARENTA Y SEIS MIL CUATROCIENTOS CUARENTA Y CINCO)								
01-ENERO-2021 AL 28-FEBRERO-2023								

Tribunal Supremo Electoral

Instituto de Formación y Capacitación, Cívico-Político y Electoral INFORME MENSUAL DE PERTENENCIA SOCIO LINGÜISTA

IMPSL- IFCCPE- FEBRERO-2023

Datos y Cifras recabados durante la ejecución y alcance del *Plan estratégico para la promoción de la cultura democrática y la participación ciudadana a través de la formación cívico, política y electoral, desarrollada para el cuatrienio 2021-2024:*



Línea de Tendencia sobre la muestra de 3,543 de la ciudadanía inscrita

La relación del gráfico estudiado entre variables **SEXO** y **PERTENENCIA DE PUEBLO** muestra, según conteo nominal que el **Porcentaje alto de inscripción lo continúa ocupando la MUJER con 2,024 participantes inscritas, a diferencia de 1,517 HOMBRES registrados**. No obstante, ambos sexos están enmarcados con doble pertenencia de pueblo y/o identidad cultural: Por un lado, **LADINOS (AS)=2,676** y; por otro del Pueblo **MAYA=668**.

En cuanto al **Tercer porcentaje subdividido en dos categorías de HOMBRES y MUJERES:**

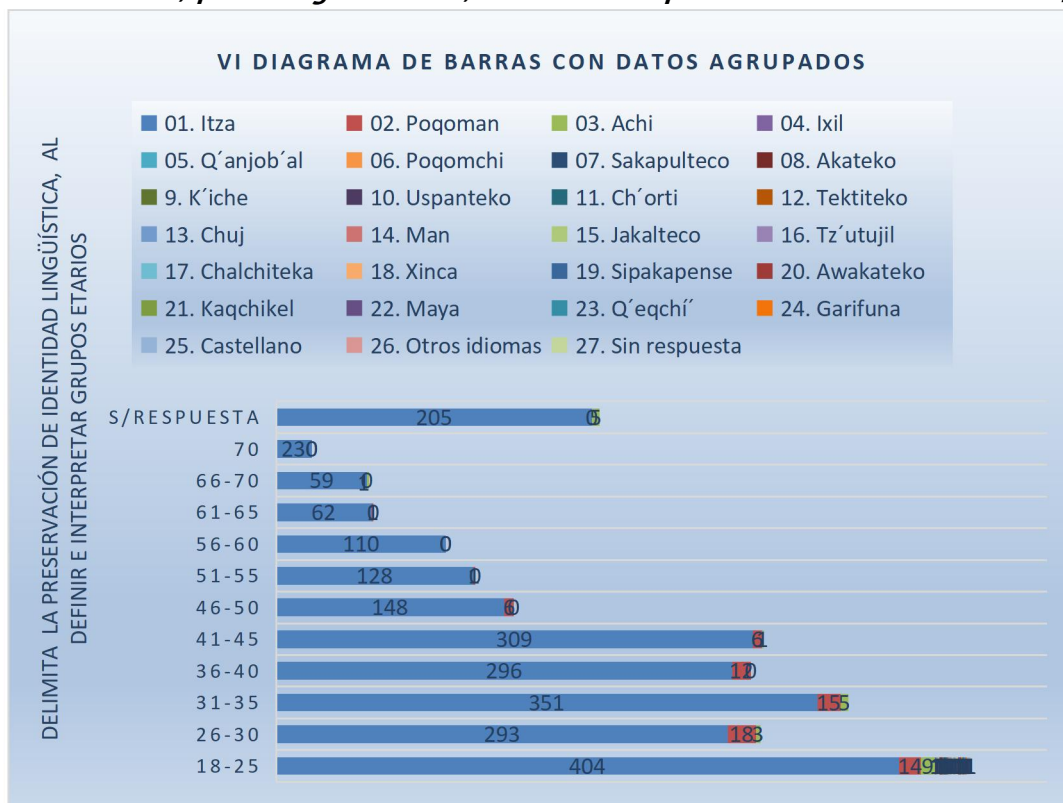
- I. PUEBLO XINCA = 24 Participantes;
- II. PUEBLO GARIFUNA = 86 Participantes.
- III. 89 de las, los inscritos “no quiso contestar” a ésta secuencia de **Identidad Cultural**.

Tribunal Supremo Electoral

Instituto de Formación y Capacitación, Cívico-Político y Electoral INFORME MENSUAL DE PERTENENCIA SOCIO LINGÜISTA

IMPSL- IFCCPE- FEBRERO-2023

Datos y Cifras recabados durante la ejecución y alcance del *Plan estratégico para la promoción de la cultura democrática y la participación ciudadana a través de la formación cívico, política y electoral, desarrollada para el cuatrienio 2021-2024:*



ESTIMACIONES RELATIVAS CON LA LINEA DE TENDENCIA CONSOLIDADA SOBRE DATOS Y CIFRAS RECOGIDAS EN 3,543 CIUDADANAS, CIUDADANOS

El Diagrama de barras con datos agrupados refleja un gráfico separado, según el nivel más alto de la variables de edad e identidad lingüística, conforme interpretación de los diversos datos obtenidos sobre las, los participantes inscritos. A razón de ello, dichas variables apuntan: **El CASTELLANO, idioma oficial y predominante en la República de Guatemala fue seleccionado por 3,124 hablantes presentes en todos los rangos etarios citados, siendo el Rango de 18-25 años, el cual goza de porcentaje más alto en hablantes de español.** Puesto Número 02. **Idioma KAQCHIKEL** puntea con 90 hablantes, siendo alta la variable de 26-30 años de edad.

Paralelamente, **Idioma Man** coloquialmente representado en 85 inscritos, entre grupos 18-25, con mayor uso del Man.

Tribunal Supremo Electoral

Instituto de Formación y Capacitación, Cívico-Político y Electoral
INFORME MENSUAL DE PERTENENCIA SOCIO LINGÜISTA

IMPSL- IFCCPE- FEBRERO-2023

Datos y Cifras recabados durante la ejecución y alcance del *Plan estratégico para la promoción de la cultura democrática y la participación ciudadana a través de la formación cívico, política y electoral, desarrollada para el cuatrienio 2021-2024:*

A continuación:

VI. Anexo Consolidado Instituto Electoral: Datos Agrupados por Idioma Nacional y Grupo Etario.

VII. Anexo por Departamentos: Datos Agrupados por Idioma Nacional y Grupo Etario.