

**Sistema de Contabilidad Integrada Gubernamental**  
**Ejecución de Gastos - Programación Cuatrimestral - Seguimiento Físico Cuatrimestral - Reportes**  
**Análisis de Ejecución Física y Financiera**

ENTIDAD Igual a 11150023

DEL MES ENERO AL MES DE AGOSTO

PAGINA 1 DE 2  
 FECHA 7/09/2022  
 HORA 11:44.06  
 REPORTE: R00815611.rpt

EJERCICIO: 2022

| PG   | SP  | PY  | AC | OB | DESCRIPCION  | SNIP | UNIDAD DE MEDIDA | PRESUPUESTO FISICO |              |              |              |                       | PRESUPUESTO FINANCIERO |                |                |                      |
|--|-----|-----|----|----|--|------|------------------|--------------------|--------------|--------------|--------------|-----------------------|------------------------|----------------|----------------|----------------------|
|  |     |     |    |    |  |      |                  | INICIAL            | VIGENTE      | EJEC         | % EJEC       | Promedio de Ejecución | INICIAL                | VIGENTE        | EJEC           | % EJEC               |
| Entidad : 11150023-000-00 TRIBUNAL SUPREMO ELECTORAL (TSE) |     |     |    |    |  |      |                  |                    |              |              |              |                       |                        |                |                |                      |
|  |     |     |    |    | Promedio de ejecución física por actividad:  |      |                  |                    |              |              |              |                       |                        |                |                | 0.00                 |
|  |     |     |    |    | Promedio ponderado de ejecución por programa:  |      |                  |                    | 0.00         |              | 0.00         |                       |                        |                |                | 0.00                 |
|  |     |     |    |    | TOTAL 00   |      |                  |                    |              |              |              |                       |                        | 702,446,830.00 | 830,137,075.89 | 160,354,614.43 19.32 |
| 01   |     |     |    |    | ACTIVIDADES CENTRALES  |      |                  |                    |              |              |              |                       |                        |                |                |                      |
|  |     |     |    |    | Promedio de ejecución física por actividad:  |      |                  |                    |              |              |              |                       |                        |                |                | 0.00                 |
|  | 001 | 000 |    |    | APOYO EN GESTIONES DEL TSE Y COORDINACIÓN DE GESTIONES ADMINISTRATIVAS Y FINANCIERAS   |      |                  |                    |              |              |              |                       |                        | 103,914,622.00 | 184,297,335.00 | 67,990,032.55 36.89  |
|  |     |     |    |    | Promedio de ejecución física por actividad:  |      |                  |                    |              |              |              |                       |                        |                |                | 0.00                 |
|  | 002 | 000 |    |    | PREPARACIÓN Y ORGANIZACIÓN DEL PROCESO ELECTORAL   |      |                  |                    |              |              |              |                       |                        | 500,000,000.00 | 500,000,000.00 | 14,730,118.17 2.95   |
|  |     |     |    |    | Promedio de ejecución física por actividad:  |      |                  |                    |              |              |              |                       |                        |                |                | 0.00                 |
|  |     |     |    |    | Promedio ponderado de ejecución por programa:  |      |                  |                    | 0.00         |              | 0.00         |                       |                        |                |                | 0.00                 |
|  |     |     |    |    | TOTAL 01 ACTIVIDADES CENTRALES   |      |                  |                    |              |              |              |                       |                        | 603,914,622.00 | 684,297,335.00 | 82,720,150.72 12.09  |
| 11   |     |     |    |    | REGISTRO DE CIUDADANOS, ORGANIZACIONES POLÍTICAS Y FORMACIÓN CÍVICA  |      |                  |                    |              |              |              |                       |                        |                |                |                      |
|  |     |     |    |    | Promedio de ejecución física por actividad:  |      |                  |                    |              |              |              |                       |                        |                |                | 0.00                 |
|  | 001 | 000 |    |    | INSCRIPCIÓN DE ORGANIZACIONES POLÍTICAS E INSCRIPCIÓN Y ACTUALIZACIÓN DE CIUDADANOS  |      |                  |                    |              |              |              |                       |                        | 61,729,848.00  | 94,859,517.89  | 57,365,868.28 60.47  |
|  |     | 1   |    |    | Registro de ciudadanos y organizaciones políticas para su participación en el proceso electoral y ejercicio del derecho al voto. | 0    | REGISTRO         |                    | 1,128,017.00 |              | 1,128,017.00 |                       | 135,902.00             |                | 12.05          |                      |
|  |     | 2   |    |    | Registro de Ciudadanos para ejercer el voto.   | 0    | REGISTRO         |                    | 1,128,005.00 |              | 1,128,005.00 |                       | 135,895.00             |                | 12.05          |                      |
|  |     | 3   |    |    | Registro de Organizaciones Políticas para su participación en el Proceso Electoral.  | 0    | REGISTRO         |                    | 12.00        |              | 12.00        |                       | 7.00                   |                | 58.33          |                      |
|  |     |     |    |    | Promedio de ejecución física por actividad:  |      |                  |                    |              |              |              |                       |                        |                |                | 27.48                |
|  | 002 | 000 |    |    | FORMACIÓN CÍVICO, POLÍTICA Y ELECTORAL   |      |                  |                    |              |              |              |                       |                        | 5,405,997.00   | 10,124,289.00  | 4,075,794.52 40.26   |
|  |     | 1   |    |    | Eventos de capacitación en materia cívico, política y electoral.   | 0    | EVENTO           |                    | 189.00       |              | 189.00       |                       | 106.00                 |                | 56.08          |                      |
|  |     | 2   |    |    | Eventos de capacitación en materia cívico, política y electoral.   | 0    | EVENTO           |                    | 189.00       |              | 189.00       |                       | 106.00                 |                | 56.08          |                      |
|  |     |     |    |    | Promedio de ejecución física por actividad:  |      |                  |                    |              |              |              |                       |                        |                |                | 56.08                |
|  |     |     |    |    | Promedio ponderado de ejecución por programa:  |      |                  |                    |              | 2,256,412.00 |              | 272,016.00            |                        |                |                | 37.20                |
|  |     |     |    |    | TOTAL 11 REGISTRO DE CIUDADANOS, ORGANIZACIONES POLÍTICAS Y FORMACIÓN CÍVICA   |      |                  |                    |              |              |              |                       |                        | 67,135,845.00  | 104,983,806.89 | 61,441,662.80 58.52  |



G

**Sistema de Contabilidad Integrada Gubernamental**  
**Ejecución de Gastos - Programación Cuatrimestral - Seguimiento Físico Cuatrimestral - Reportes**  
**Analítico de Ejecución Física y Financiera**


ENTIDAD Igual a 11150023


DEL MES ENERO AL MES DE AGOSTO


PAGINA 2 DE 2  
 FECHA 7/09/2022  
 HORA 11:44.06  
 REPORTE: R00815611.rpt

EJERCICIO: 2022

| PG  | SP  | PY | AC | OB | DESCRIPCION  | SNIP | UNIDAD DE MEDIDA | PRESUPUESTO FISICO |              |            |        |                       | PRESUPUESTO FINANCIERO |                      |                      |              |
|-----|-----|----|----|----|--|------|------------------|--------------------|--------------|------------|--------|-----------------------|------------------------|----------------------|----------------------|--------------|
|     |     |    |    |    |  |      |                  | INICIAL            | VIGENTE      | EJEC       | % EJEC | Promedio de Ejecución | INICIAL                | VIGENTE              | EJEC                 | % EJEC       |
|     |     |    |    |    | Promedio de ejecución física por actividad:  |      |                  |                    |              |            |        | 0.00                  |                        |                      |                      |              |
| 001 | 000 |    |    |    | FISCALIZACIÓN Y CONTROL ELECTORAL  |      |                  |                    |              |            |        |                       | 15,851,968.00          | 20,807,542.00        | 10,946,401.53        | 52.61        |
|     |     |    |    |    | 1 Informes de fiscalización de las organizaciones políticas y casos de infracciones a la ley electoral y de partidos políticos | 0    | DOCUMENTO        | 782.00             | 782.00       | 392.00     | 50.13  |                       |                        |                      |                      |              |
|     |     |    |    |    | 2 Informes de fiscalización de las organizaciones políticas a nivel departamental, municipal y nacional.                       | 0    | DOCUMENTO        | 91.00              | 91.00        | 41.00      | 45.05  |                       |                        |                      |                      |              |
|     |     |    |    |    | 3 Informes sobre casos atendidos de infracciones a la Ley electoral a nivel nacional.  | 0    | DOCUMENTO        | 691.00             | 691.00       | 351.00     | 50.80  |                       |                        |                      |                      |              |
|     |     |    |    |    | Promedio de ejecución física por actividad:  |      |                  |                    |              |            |        | 48.66                 |                        |                      |                      |              |
|     |     |    |    |    | Promedio ponderado de ejecución por programa:  |      |                  |                    | 1,564.00     | 784.00     |        | 47.93                 |                        |                      |                      |              |
|     |     |    |    |    | <b>TOTAL 12 VIGILANCIA Y CONTROL DE INFRACCIONES A LA LEY ELECTORAL</b>  |      |                  |                    |              |            |        |                       | <u>15,851,968.00</u>   | <u>20,807,542.00</u> | <u>10,946,401.53</u> | <u>52.61</u> |
| 99  |     |    |    |    | PARTIDAS NO ASIGNABLES A PROGRAMAS   |      |                  |                    |              |            |        |                       |                        |                      |                      |              |
|     |     |    |    |    | Promedio de ejecución física por actividad:  |      |                  |                    |              |            |        | 0.00                  |                        |                      |                      |              |
| 001 | 000 |    |    |    | APORTES A INSTITUCIONES Y FINANCIAMIENTO A ORGANIZACIONES POLÍTICAS  |      |                  |                    |              |            |        |                       | 15,544,395.00          | 20,048,392.00        | 5,246,399.38         | 26.17        |
|     |     |    |    |    | Promedio de ejecución física por actividad:  |      |                  |                    |              |            |        | 0.00                  |                        |                      |                      |              |
|     |     |    |    |    | Promedio ponderado de ejecución por programa:  |      |                  |                    | 0.00         | 0.00       |        | 0.00                  |                        |                      |                      |              |
|     |     |    |    |    | <b>TOTAL 99 PARTIDAS NO ASIGNABLES A PROGRAMAS</b>   |      |                  |                    |              |            |        |                       | <u>15,544,395.00</u>   | <u>20,048,392.00</u> | <u>5,246,399.38</u>  | <u>26.17</u> |
|     |     |    |    |    | Promedio ponderado de ejecución física a nivel institucional:  |      |                  |                    | 2,257,976.00 | 272,800.00 |        | 2.52                  |                        | 830,137,075.89       |                      |              |

  
 Licda. Ana Verónica Espinoza Vega  
 Directora de Planificación

  
 Dra. Irma Elizabeth Palencia Orellana  
 Magistrada Presidente  
 Tribunal Supremo Electoral

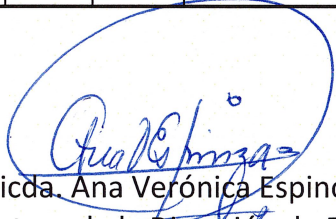
  
 Lic. Víctor Guillermo Hernández C.  
 Coordinador IV  
 Departamento de Presupuesto  
 Dirección de Finanzas





**PLANTILLA DE INFORMACIÓN PARA LA EJECUCIÓN FÍSICA Y FINANCIERA MENSUAL**  
**TRIBUNAL SUPREMO ELECTORAL**  
**AGOSTO 2022**


**SECCIÓN I. ESTRUCTURA PRESUPUESTARIA**


| ESTRUCTURA PROGRAMÁTICA |     |     |     |    |  | EJECUCIÓN FINANCIERA   |                        |                       | EJECUCIÓN FÍSICA |           |           | INDICADOR |
|-------------------------|-----|-----|-----|----|--|------------------------|------------------------|-----------------------|------------------|-----------|-----------|-----------|
| PG                      | SPG | PY  | ACT | OB | BIEN O SERVICIO A ENTREGAR   | APROBADO               | VIGENTE                | EJECUTADO             | META INICIAL     | VIGENTE   | EJECUTADO | EJECUCIÓN |
| 01                      | 00  | 000 | 001 | 00 | Informes de Dirección y Coordinación.  | Q103,914,622.00        | Q184,297,335.00        | Q7,668,927.88         | 12               | 12        |           |           |
| 01                      | 00  | 000 | 001 | 00 | Informes de Dirección y Coordinación.  | Q103,914,622.00        | Q184,297,335.00        | Q7,668,927.88         | 12               | 12        |           |           |
| 01                      | 00  | 000 | 002 | 00 | Informe de actividades pre electorales   | Q500,000,000.00        | Q500,000,000.00        | Q3,691,214.72         | 132              | 132       |           |           |
| 01                      | 00  | 000 | 002 | 00 | Informe de actividades pre electorales   | Q500,000,000.00        | Q500,000,000.00        | Q3,691,214.72         | 132              | 132       |           |           |
| 11                      | 00  | 000 | 001 | 00 | Registro de ciudadanos y organizaciones políticas para su participación en el proceso electoral y ejercicio del derecho al voto. | Q61,729,848.00         | Q94,859,517.89         | Q8,073,330.28         | 1,128,017        | 1,128,017 |           |           |
| 11                      | 00  | 000 | 001 | 00 | Registro de Ciudadanos para ejercer el voto.   | Q5,653,048.00          | Q9,183,494.00          | Q679,636.95           | 1,128,005        | 1,128,005 |           |           |
| 11                      | 00  | 000 | 001 | 00 | Registro de Organizaciones Políticas para su participación en el Proceso Electoral.  | Q56,076,800.00         | Q85,676,023.89         | Q7,393,693.33         | 12               | 12        |           |           |
| 11                      | 00  | 000 | 002 | 00 | Eventos de capacitación en materia cívico, política y electoral.   | Q5,405,997.00          | Q10,124,289.00         | Q559,629.13           | 189              | 189       |           |           |
| 11                      | 00  | 000 | 002 | 00 | Eventos de capacitación en materia cívico, política y electoral.   | Q5,405,997.00          | Q10,124,289.00         | Q559,629.13           | 189              | 189       |           |           |
| 12                      | 00  | 000 | 001 | 00 | Informes de fiscalización de las organizaciones políticas y casos de infracciones a la ley electoral y de partidos políticos     | Q15,851,968.00         | Q20,807,542.00         | Q1,359,996.62         | 782              | 782       |           |           |
| 12                      | 00  | 000 | 001 | 00 | Informes de fiscalización de las organizaciones políticas a nivel departamental, municipal y nacional.                           | Q11,836,356.00         | Q14,553,477.19         | Q953,675.00           | 91               | 91        |           |           |
| 12                      | 00  | 000 | 001 | 00 | Informes sobre casos atendidos de infracciones a la Ley electoral a nivel nacional.  | Q4,015,612.00          | Q6,254,064.81          | Q406,321.62           | 691              | 691       |           |           |
| 99                      | 00  | 000 | 001 | 00 | Aporte a instituciones y a organizaciones políticas.   | Q15,544,395.00         | Q20,048,392.00         | Q4,952,168.94         | 3                | 3         |           |           |
| 99                      | 00  | 000 | 001 | 00 | Aporte a instituciones y a organizaciones políticas.   | Q15,544,395.00         | Q20,048,392.00         | Q4,952,168.94         | 3                | 3         |           |           |
|                         |     |     |     |    | <b>TOTAL</b>   | <b>Q702,446,830.00</b> | <b>Q830,137,075.89</b> | <b>Q26,305,267.57</b> |                  |           |           |           |

  
**Licda. Ana Verónica Espinoza Vega**  
 Directora de la Dirección de Planificación  
 Dirección de Planificación

  
**Dra. Irma Elizabeth Valencia Orellana**  
**Magistrada Presidente**  
 Tribunal Supremo Electoral



  
**Lic. Víctor Guillermo Hernández**  
 Coordinador IV  
 Departamento de Presupuesto  
 Dirección de Finanzas





| MATRIZ DE INTERVENCIONES RELEVANTES PARA EL LOGRO DE RESULTADOS  |                   |   |  |  |                |                |                |                 |                |                 |                |   |   |   |   |                 |                                 |                                    |  |                                     |
|--|-------------------|---|--|--|----------------|----------------|----------------|-----------------|----------------|-----------------|----------------|---|---|---|---|-----------------|---------------------------------|------------------------------------|--|-------------------------------------|
| Resultado<br>( a )   | Programa<br>( b ) | Producción<br>( c )   | Acciones Gestión<br>( d )  | ( e ) Ejecución Financiera Mensual, en Quetzales |                |                |                |                 |                |                 |                |   |   |   |   | Costos          |                                 |                                    |  | Número de<br>beneficiarios<br>( j ) |
|  |                   |   |  | 2022   |                |                |                |                 |                |                 |                |   |   |   |   | TOTAL<br>2022   | Costo fijo<br>unitario<br>( g ) | Costos<br>variables<br>total ( h ) | Costo<br>variable<br>unitario<br>( i ) |                                     |
|  |                   |   |  | E  | F              | M              | A              | M               | J              | J               | A              | S | O | N | D |                 |                                 |                                    |  |                                     |
| SIN<br>RESULTADO   | 01                | Actividades<br>Centrales  | Informes de Dirección y Coordinación.  | Q 4,952,984.56                                   | Q 6,017,209.94 | Q 6,554,633.13 | Q 7,444,466.44 | Q 10,295,318.90 | Q 8,012,179.36 | Q 14,927,861.04 | Q 7,668,927.88 |   |   |   |   | Q 65,873,581.25 |                                 |                                    |  |                                     |
|  |                   |   | Informes de Dirección y Coordinación.  | Q 4,952,984.56                                   | Q 6,017,209.94 | Q 6,554,633.13 | Q 7,444,466.44 | Q 10,295,318.90 | Q 8,012,179.36 | Q 14,927,861.04 | Q 7,668,927.88 |   |   |   |   | Q 65,873,581.25 |                                 |                                    |  |                                     |
|  |                   |   | Informe de actividades pre electorales   | Q -  | Q 254,146.67   | Q 975,963.49   | Q 927,337.92   | Q 1,057,458.86  | Q 1,122,427.70 | Q 5,454,783.43  | Q 3,691,214.72 |   |   |   |   | Q 13,483,332.79 |                                 |                                    |  |                                     |
|  |                   |   | Informe de actividades pre electorales   | Q -  | Q 254,146.67   | Q 975,963.49   | Q 927,337.92   | Q 1,057,458.86  | Q 1,122,427.70 | Q 5,454,783.43  | Q 3,691,214.72 |   |   |   |   | Q 13,483,332.79 |                                 |                                    |  |                                     |
| Para el año<br>2026, se<br>incrementado<br>en un 12%<br>el registro de<br>ciudadanos<br>(Línea base en<br>2021:<br>1,179,781 a<br>1,321,355 en<br>2026). | 11                | REGISTRO DE<br>CIUDADANOS,<br>ORGANIZACIONE<br>S POLÍTICAS Y<br>FORMACIÓN<br>CÍVICA | Registro de ciudadanos y organizaciones políticas para su participación en el proceso electoral y ejercicio del derecho al voto. | Q 4,095,456.63                                   | Q 4,609,963.22 | Q 5,859,686.53 | Q 6,602,712.64 | Q 7,004,496.41  | Q 7,199,472.93 | Q 13,842,749.64 | Q 8,073,330.28 |   |   |   |   | Q 57,287,868.28 |                                 |                                    |  |                                     |
|  |                   |   | Registro de Ciudadanos para ejercer el voto.   | Q 336,952.59                                     | Q 337,807.57   | Q 432,997.27   | Q 368,131.12   | Q 546,689.98    | Q 625,978.10   | Q 1,111,519.98  | Q 679,636.95   |   |   |   |   | Q 4,439,713.56  |                                 |                                    |  |                                     |
|  |                   |   | Registro de Organizaciones Políticas para su participación en el Proceso Electoral.  | Q 3,758,504.04                                   | Q 4,272,155.65 | Q 5,426,689.26 | Q 6,234,581.52 | Q 6,457,806.43  | Q 6,573,494.83 | Q 12,731,229.66 | Q 7,393,693.33 |   |   |   |   | Q 52,848,154.72 |                                 |                                    |  |                                     |
|  |                   |   | Eventos de capacitación en materia cívico, política y electoral.   | Q 343,107.13                                     | Q 369,173.67   | Q 389,077.28   | Q 383,434.18   | Q 534,181.16    | Q 471,367.29   | Q 1,025,824.68  | Q 559,629.13   |   |   |   |   | Q 4,075,794.52  |                                 |                                    |  |                                     |
|  |                   |   | Eventos de capacitación en materia cívico, política y electoral.   | Q 343,107.13                                     | Q 369,173.67   | Q 389,077.28   | Q 383,434.18   | Q 534,181.16    | Q 471,367.29   | Q 1,025,824.68  | Q 559,629.13   |   |   |   |   | Q 4,075,794.52  |                                 |                                    |  |                                     |
| Para el año<br>2026, se ha<br>disminuido un<br>20% las<br>infracciones a<br>la ley electoral.<br>(Línea base en<br>2021 10<br>denuncias a 2<br>en 2026). | 12                | VIGILANCIA Y<br>CONTROL DE<br>INFRACCIONES A<br>LA LEY<br>ELECTORAL                 | Informes de fiscalización de las organizaciones políticas y casos de infracciones a la ley electoral y de partidos políticos     | Q 1,002,851.90                                   | Q 1,167,514.84 | Q 1,162,015.52 | Q 1,175,954.99 | Q 1,192,508.81  | Q 1,200,705.06 | Q 2,644,853.79  | Q 1,359,996.62 |   |   |   |   | Q 10,906,401.53 |                                 |                                    |  |                                     |
|  |                   |   | Informes de fiscalización de las organizaciones políticas a nivel departamental, municipal y nacional.                           | Q 744,470.15                                     | Q 861,109.11   | Q 869,769.85   | Q 857,206.00   | Q 861,790.64    | Q 871,354.10   | Q 1,904,782.82  | Q 953,675.00   |   |   |   |   | Q 7,924,157.67  |                                 |                                    |  |                                     |
|  |                   |   | Informes sobre casos atendidos de infracciones a la Ley electoral a nivel nacional.  | Q 258,381.75                                     | Q 306,405.73   | Q 292,245.67   | Q 318,748.99   | Q 330,718.17    | Q 329,350.96   | Q 740,070.97    | Q 406,321.62   |   |   |   |   | Q 2,982,243.86  |                                 |                                    |  |                                     |
| SIN<br>RESULTADO   | 99                | Partidas no<br>Asignables a<br>Programas  | Aporte a instituciones y a organizaciones políticas.   | Q -  | Q 42,032.92    | Q 84,065.84    | Q 42,032.92    | Q 42,032.92     | Q 42,032.92    | Q 42,032.92     | Q 4,952,168.94 |   |   |   |   | Q 5,246,399.38  |                                 |                                    |  |                                     |
|  |                   |   | Aporte a instituciones y a organizaciones políticas.   | Q -  | Q 42,032.92    | Q 84,065.84    | Q 42,032.92    | Q 42,032.92     | Q 42,032.92    | Q 42,032.92     | Q 4,952,168.94 |   |   |   |   | Q 5,246,399.38  |                                 |                                    |  |                                     |

Licda. Ana Verónica Espinoza Vega  
Directora de la Dirección de Planificación  
Dirección de Planificación



*Dra. Irma Elizabeth Palencia Orellana*  
Magistrada Presidenta  
Tribunal Supremo Electoral



Lic. Víctor Guillermo Hernández C.  
Coordinador IV  
Departamento de Presupuesto  
Dirección de Finanzas





| MATRIZ DE INTERVENCIONES RELEVANTES PARA EL LOGRO DE RESULTADOS  |  |                |                |                |                 |                |                 |                |   |   |   |   |                 |                               |                                  |                                      |                                   |
|--|--|----------------|----------------|----------------|-----------------|----------------|-----------------|----------------|---|---|---|---|-----------------|-------------------------------|----------------------------------|--------------------------------------|-----------------------------------|
| Acciones Gestión<br>(d)  | (e) Ejecución Financiera Mensual, en Quetzales |                |                |                |                 |                |                 |                |   |   |   |   | Costos          |                               |                                  |                                      | Número de<br>beneficiarios<br>(j) |
|  | 2022   |                |                |                |                 |                |                 |                |   |   |   |   | TOTAL<br>2022   | Costo fijo<br>unitario<br>(g) | Costos<br>variables<br>total (h) | Costo<br>variable<br>unitario<br>(i) |                                   |
|  | E  | F              | M              | A              | M               | J              | J               | A              | S | O | N | D |                 |                               |                                  |                                      |                                   |
| Informes de Dirección y Coordinación.  | Q 4,952,984.56                                 | Q 6,017,209.94 | Q 6,554,633.13 | Q 7,444,466.44 | Q 10,295,318.90 | Q 8,012,179.36 | Q 14,927,861.04 | Q 7,668,927.88 |   |   |   |   | Q 65,873,581.25 |                               |                                  |                                      |                                   |
| Informes de Dirección y Coordinación.  | Q 4,952,984.56                                 | Q 6,017,209.94 | Q 6,554,633.13 | Q 7,444,466.44 | Q 10,295,318.90 | Q 8,012,179.36 | Q 14,927,861.04 | Q 7,668,927.88 |   |   |   |   | Q 65,873,581.25 |                               |                                  |                                      |                                   |
| Informe de actividades pre electorales   | Q -  | Q 254,146.67   | Q 975,963.49   | Q 927,337.92   | Q 1,057,458.86  | Q 1,122,427.70 | Q 5,454,783.43  | Q 3,691,214.72 |   |   |   |   | Q 13,483,332.79 |                               |                                  |                                      |                                   |
| Informe de actividades pre electorales   | Q -  | Q 254,146.67   | Q 975,963.49   | Q 927,337.92   | Q 1,057,458.86  | Q 1,122,427.70 | Q 5,454,783.43  | Q 3,691,214.72 |   |   |   |   | Q 13,483,332.79 |                               |                                  |                                      |                                   |
| Registro de ciudadanos y organizaciones políticas para su participación en el proceso electoral y ejercicio del derecho al voto. | Q 4,085,456.63                                 | Q 4,609,963.22 | Q 5,859,686.53 | Q 6,602,712.64 | Q 7,004,496.41  | Q 7,199,472.93 | Q 13,842,749.64 | Q 8,073,330.28 |   |   |   |   | Q 57,287,868.28 |                               |                                  |                                      |                                   |
| Registro de Ciudadanos para ejercer el voto.   | Q 336,952.59                                   | Q 337,807.57   | Q 432,997.27   | Q 368,131.12   | Q 546,689.98    | Q 625,978.10   | Q 1,111,519.98  | Q 679,636.95   |   |   |   |   | Q 4,439,713.56  |                               |                                  |                                      |                                   |
| Registro de Organizaciones Políticas para su participación en el Proceso Electoral.  | Q 3,758,504.04                                 | Q 4,272,155.65 | Q 5,426,689.26 | Q 6,234,581.52 | Q 6,457,806.43  | Q 6,573,494.83 | Q 12,731,229.66 | Q 7,393,693.33 |   |   |   |   | Q 52,848,154.72 |                               |                                  |                                      |                                   |
| Eventos de capacitación en materia cívico, política y electoral.   | Q 343,107.13                                   | Q 369,173.67   | Q 389,077.28   | Q 383,434.18   | Q 534,181.16    | Q 471,367.29   | Q 1,025,824.68  | Q 559,629.13   |   |   |   |   | Q 4,075,794.52  |                               |                                  |                                      |                                   |
| Eventos de capacitación en materia cívico, política y electoral.   | Q 343,107.13                                   | Q 369,173.67   | Q 389,077.28   | Q 383,434.18   | Q 534,181.16    | Q 471,367.29   | Q 1,025,824.68  | Q 559,629.13   |   |   |   |   | Q 4,075,794.52  |                               |                                  |                                      |                                   |
| Informes de fiscalización de las organizaciones políticas y casos de infracciones a la ley electoral y de partidos políticos     | Q 1,002,851.90                                 | Q 1,167,514.84 | Q 1,162,015.52 | Q 1,175,954.99 | Q 1,192,508.81  | Q 1,200,705.06 | Q 2,644,853.79  | Q 1,359,996.62 |   |   |   |   | Q 10,906,401.53 |                               |                                  |                                      |                                   |
| Informes de fiscalización de las organizaciones políticas a nivel departamental, municipal y nacional.                           | Q 744,470.15                                   | Q 861,109.11   | Q 869,769.85   | Q 857,206.00   | Q 861,790.64    | Q 871,354.10   | Q 1,904,782.82  | Q 953,675.00   |   |   |   |   | Q 7,924,157.67  |                               |                                  |                                      |                                   |
| Informes sobre casos atendidos de infracciones a la Ley electoral a nivel nacional.  | Q 258,381.75                                   | Q 306,405.73   | Q 292,245.67   | Q 318,748.99   | Q 330,718.17    | Q 329,350.96   | Q 740,070.97    | Q 406,321.62   |   |   |   |   | Q 2,982,243.86  |                               |                                  |                                      |                                   |
| Aporte a instituciones y a organizaciones políticas.   | Q -  | Q 42,032.92    | Q 84,065.84    | Q 42,032.92    | Q 42,032.92     | Q 42,032.92    | Q 42,032.92     | Q 4,952,168.94 |   |   |   |   | Q 5,246,399.38  |                               |                                  |                                      |                                   |
| Aporte a instituciones y a organizaciones políticas.   | Q -  | Q 42,032.92    | Q 84,065.84    | Q 42,032.92    | Q 42,032.92     | Q 42,032.92    | Q 42,032.92     | Q 4,952,168.94 |   |   |   |   | Q 5,246,399.38  |                               |                                  |                                      |                                   |

Licda. Ana Verónica Espinoza Vega  
Directora de la Dirección de Planificación  
Dirección de Planificación



Dr. Irma Elizabeth Palencia Orellana  
Magistrada Presidente  
Tribunal Supremo Electoral



Lic. Víctor Guillermo Hernández C.  
Coordinador IV  
Departamento de Presupuesto  
Dirección de Finanzas






**PLANTILLA DE INFORMACIÓN PARA LA EJECUCIÓN FÍSICA Y FINANCIERA MENSUAL**  
**TRIBUNAL SUPREMO ELECTORAL**  
**AGOSTO 2022**


**SUPUESTARIA**

| ESTRUCTURA PROGRAMÁTICA |    |  | EJECUCIÓN FINANCIERA   |                        |                       | EJECUCIÓN FÍSICA |           |           | INDICADOR |
|-------------------------|----|--|------------------------|------------------------|-----------------------|------------------|-----------|-----------|-----------|
| ACT                     | OB | BIEN O SERVICIO A ENTREGAR   | APROBADO               | VIGENTE                | EJECUTADO             | META INICIAL     | VIGENTE   | EJECUTADO | EJECUCIÓN |
| 001                     | 00 | Informes de Dirección y Coordinación.  | Q103,914,622.00        | Q184,297,335.00        | Q7,668,927.88         | 12               | 12        |           |           |
| 001                     | 00 | Informes de Dirección y Coordinación.  | Q103,914,622.00        | Q184,297,335.00        | Q7,668,927.88         | 12               | 12        |           |           |
| 002                     | 00 | Informe de actividades pre electorales   | Q500,000,000.00        | Q500,000,000.00        | Q3,691,214.72         | 132              | 132       |           |           |
| 002                     | 00 | Informe de actividades pre electorales   | Q500,000,000.00        | Q500,000,000.00        | Q3,691,214.72         | 132              | 132       |           |           |
| 001                     | 00 | Registro de ciudadanos y organizaciones políticas para su participación en el proceso electoral y ejercicio del derecho al voto. | Q61,729,848.00         | Q94,859,517.89         | Q8,073,330.28         | 1,128,017        | 1,128,017 |           |           |
| 001                     | 00 | Registro de Ciudadanos para ejercer el voto.   | Q5,653,048.00          | Q9,183,494.00          | Q679,636.95           | 1,128,005        | 1,128,005 |           |           |
| 001                     | 00 | Registro de Organizaciones Políticas para su participación en el Proceso Electoral.  | Q56,076,800.00         | Q85,676,023.89         | Q7,393,693.33         | 12               | 12        |           |           |
| 002                     | 00 | Eventos de capacitación en materia cívico, política y electoral.   | Q5,405,997.00          | Q10,124,289.00         | Q559,629.13           | 189              | 189       |           |           |
| 002                     | 00 | Eventos de capacitación en materia cívico, política y electoral.   | Q5,405,997.00          | Q10,124,289.00         | Q559,629.13           | 189              | 189       |           |           |
| 001                     | 00 | Informes de fiscalización de las organizaciones políticas y casos de infracciones a la ley electoral y de partidos políticos     | Q15,851,968.00         | Q20,807,542.00         | Q1,359,996.62         | 782              | 782       |           |           |
| 001                     | 00 | Informes de fiscalización de las organizaciones políticas a nivel departamental, municipal y nacional.                           | Q11,836,356.00         | Q14,553,477.19         | Q953,675.00           | 91               | 91        |           |           |
| 001                     | 00 | Informes sobre casos atendidos de infracciones a la Ley electoral a nivel nacional.  | Q4,015,612.00          | Q6,254,064.81          | Q406,321.62           | 691              | 691       |           |           |
| 001                     | 00 | Aporte a instituciones y a organizaciones políticas.   | Q15,544,395.00         | Q20,048,392.00         | Q4,952,168.94         | 3                | 3         |           |           |
| 001                     | 00 | Aporte a instituciones y a organizaciones políticas.   | Q15,544,395.00         | Q20,048,392.00         | Q4,952,168.94         | 3                | 3         |           |           |
|                         |    | <b>TOTAL</b>   | <b>Q702,446,830.00</b> | <b>Q830,137,075.89</b> | <b>Q26,305,267.57</b> |                  |           |           |           |

  
 Licda. Ana Verónica Espinoza Vega  
 Directora de la Dirección de Planificación  
 Dirección de Planificación

  
 Dra. Irma Elizabeth Palencia Orellana  
 Magistrada Presidente  
 Tribunal Supremo Electoral



  
 Lic. Víctor Guillermo Hernández  
 Coordinador IV  
 Departamento de Presupuesto  
 Dirección de Finanzas

